

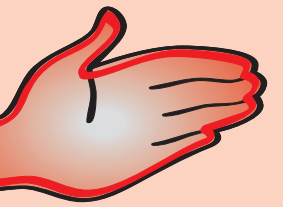


Huidbescherming

Wat?	Waarmee?	Hoe?	Wanneer?	Waarom?
 <p>Huidbescherming</p>	<p>■ NOVOcare Protect (100 ml)</p> <p>Art.-Nr. 510401</p>	<p>De propere handen goed inwrijven met een hoeveelheid ter grootte van een hazelnoot. Besteed hierbij speciale aandacht aan vingernagels en het nagelbed. Na korte droogtijd ontstaat er een onzichtbare, neutrale beschermende en vuilafstotende film.</p>	<p>Voor het werk en na pauzes aanbrengen en in de droge handen inmasseren.</p>	<p>Beschermt tegen direct huidcontact met olie-en wateroplosbare werkstoffen zoals verf, lak, vet, olie, plamuur, cement, kalk.</p>
 <p>Huidreiniging</p>	<p>■ NOVOcare Clean (500 ml + 3000 ml)</p> <p>Art.-Nr. 510905 Art.-Nr. 510903</p>	<p>Een kleine hoeveelheid zonder water in de droge of licht vochtige handen wrijven totdat het vuil is opgelost; hierna de handen wassen. Vervolgens goed afspoelen en afdrogen. Bij zeer sterke vervuiling handeling herhalen.</p>	<p>Voor en na het werk - indien nodig.</p>	<p>Voor het verwijderen van water- en oplosmiddelgebaseerde lak en ljm-, hars- en bitumenspetters, andere verfsoorten, plamuur, benzine, vet, olie en stof.</p>
 <p>Huidverzorging</p>	<p>■ NOVOcare Vital (100 ml)</p> <p>Art.-Nr. 510201</p>	<p>Breng een kleine hoeveelheid aan op de propere handen en masseer de crème in.</p>	<p>Na veelvuldig handen wassen, in de pauzes, indien nodig, na het werk.</p>	<p>Voor huidverzorging na het werk. Beschermt de huid tegen uitdroging en barstjes.</p>